

PİYASA YORUMU

ARAŞTIRMA

 **HALKYATIRIM**

halkyatirim.com.tr | 444 42 55

Beklentilerin üzerinde gelen ABD enflasyon verisi küresel piyasalarda volatilitiyi artırdı

Dün piyasalarda neler oldu?

Dün küresel piyasalarda karışık bir görünüm izlendi. Küresel piyasalarda ABD TÜFE verileri yakından takip edilirken; veri piyasalarda yüksek oynaklık yarattı. TÜFE yıllık manşet veride %8,10 olan beklenti üzerinde %8,30 olarak, aylık veride ise %0,2 olan beklenti üzerinde %0,3 olarak gerçekleşti. Çekirdek TÜFE ise yıllıkta %6,0 olan beklentinin üzerinde %6,2 ve aylık bazda %0,4 olan beklentinin üzerinde %0,6 olarak açıklandı.

Avrupa hisse senetleri ise dün alıcılı noktalandı. ABD tarafından gelen enflasyon rakamlarının etkisi ile volatilitesi yüksek bir günü geride bırakan endeksler, TSİ 15:30'da gelen veri ile değer kaybetti, sonrasında ise yükseliş ile tüm kayıplarını geri aldı ve günü yükseliş ile noktalamış oldu. DAX endeksi %2,17 yükselerek 13.828'ye gelirken; FTSE100 %1,44, Euro Stoxx %2,62 ve Fransa CAC40 endeksi ise %2,50 yükseldi.

ABD enflasyon verisinin beklentilerin üzerinde gerçekleşmiş olması, FED'in faiz artırımı kararında daha şahin olabileceği endişesiyle ABD hisse senedi piyasalarında negatif etki etti. Nasdaq endeksinde güçlü bir satış hareketi görüldü ve endeks %3,18 düşüşle gün 11.364 seviyesinde tamamladı. Teknoloji hisselerinden Amazon %3,2, Apple %5,2, Google %0,7, Facebook %4,5 ve Netflix %6,35 oranında değer kaybetti. S&P 500 ise %1,65 düşüşle günü 3.935 seviyesinde sonlandırdı. Dow Jones ise %1,05 oranında geriledi.

ABD enflasyonunun beklentilerin üzerinde gerçekleşmesinin ardından kripto varlıklarda yaşanan dalgalanma etkisini devam ettiriyor. Bitcoin bu sabah 27 bin doların da altına gerileyerek Ocak 2021'den bu yana en düşük seviyesini gördü. Kripto varlık piyasalarındaki düşüşte, piyasada bir kaç gündür etkili olan sabitkoin TerraUSD'ye ilişkin endişelerin yanında, beklentilerin üzerinde gelen ABD enflasyonunun risk iştahını düşürmesi etkili oluyor. Dün Terra ağının kripto parası LUNA da 1 günde %97 düşmüştü.

ABD 10 yıllık tahvil getirisi hafta başında test edilen %3,20 seviyesinden gerilemeye devam ediyor. 10 yıllıklar dün yaklaşık 6 puanlık gerileme ile %2,92 seviyesinde günü tamamladı. 104 direncini aşmakta zorlanan DXY, dün açıklanan ABD enflasyon verisiyle birlikte oldukça volatil bir seans geçirdi. Gün içinde en düşük 103,37 seviyesini kaydeden endeks günü 104,02 seviyesinde tamamladı. EURUSD paritesi ise bu sabah yatay, 1,0520 seviyesinde.

Hafta ortasında Çin'deki vakaların gerilemesiyle yükseliş kaydeden petrol fiyatlarında yön yine aşağı döndü. ABD petrol stoklarındaki artış da fiyatların gerilemesinde etkili oldu. Amerikan Petrol Enstitüsü öngörüsüne göre, ülkenin ticari ham petrol stokları geçen hafta bir önceki haftaya göre yaklaşık 1,6 milyon varil arttı. Piyasa beklentisi, stokların yaklaşık 457 bin varil azalacağı yönündeydi. Bu sabah ABD ham petrolü 104,3 dolar, Brent petrol ise 106,4 dolardan işlem görüyor. VIX endeksi bu sabah 32,56 seviyesinde.

Bugün ne bekliyoruz?

Bu sabah Asya piyasalarında satış ağırlıklı bir görünüm izleniyor. ABD vadeliinde bugün, dünkü sert satışların ardından negatif seyir devam ediyor.

ABD'de dün açıklanan tüketici enflasyonunun ardından bu kez üretici enflasyonu açıklanacak. Veri TSİ 15:30'da gelecek. Mart ayında bir önceki aya göre %1,4, yıllık bazda ise %11,2 artan üretici fiyatlarının Nisan ayında yıllık %10,7'ye gerilemesi bekleniyor.

Gelecek gündemde neler var?

Cuma günü MSCI, 2022 ikinci dönem endeks revizyonlarını açıklayacak. Yeni endeksler 1 Haziran 2022 tarihinden itibaren geçerli olacak. Cuma günü ayrıca Avrupa'da günün en önemli verisi Euro Bölgesi sanayi üretimi rakamları olacak. Şubat ayında bir önceki aya göre %0,7, geçen yıl aynı aya göre %2,0 artan sanayi üretiminde Mart ayı rakamları karşılanacak.

ABD Piyasaları

Değişimler	Kapanış	Günlük değ.	Haftalık değ.	Aylık değ.	Yıllık değ
S&P 500	3,935.2	▼ -1.65%	▼ -5.10%	▼ -12.32%	▼ -17.91%
Nasdaq	11,364.2	▼ -3.18%	▼ -7.74%	▼ -17.12%	▼ -27.26%
S&P 500 Vadeli*	3,923.5	▼ -0.17%	▼ -5.30%	▼ -12.49%	▼ -17.99%

Avrupa Piyasaları

Değişimler	Kapanış	Günlük değ.	Haftalık değ.	Aylık değ.	Yıllık değ
Dax	13,828.6	▲ 2.17%	▼ -0.53%	▼ -3.19%	▼ -14.39%
FTSE 100	7,347.7	▲ 1.44%	▼ -2.07%	▼ -4.20%	▼ -2.10%
MSCI Europe	1,718.9	▲ 1.75%	▼ -2.21%	▼ -9.84%	▼ -18.55%

Asya Piyasaları ve Asya GOÜ Piyasaları

Değişimler	Kapanış	Günlük değ.	Haftalık değ.	Aylık değ.	Yıllık değ
Shanghai Bileşik*	3,054.5	▼ -0.14%	▼ -0.43%	▼ -6.07%	▼ -15.91%
Kospi	2,555.2	▼ -1.43%	▼ -4.57%	▼ -5.38%	▼ -14.52%
Hong Kong*	19,504.0	▼ -1.62%	▼ -6.20%	▼ -10.83%	▼ -16.26%
S&P BSE Sensex - Hindistan	53,285.4	▼ -1.48%	▼ -4.34%	▼ -10.37%	▼ -10.98%
IDX Composite - Endonezya	6,671.5	▼ -2.12%	▼ -7.71%	▼ -7.48%	▼ -0.36%
TAIEX - Tayvan	16,006.3	▼ -0.35%	▼ -4.13%	▼ -7.40%	▼ -13.60%
MSCI GOU Asya	539.5	▲ 0.37%	▼ -4.87%	▼ -9.87%	▼ -19.17%

Diğer Gelişmekte Olan Ülke Piyasaları

Değişimler	Kapanış	Günlük değ.	Haftalık değ.	Aylık değ.	Yıllık değ
BIST 100 - Türkiye	2,453.9	▼ -1.45%	▼ -0.50%	▲ 2.53%	▲ 24.97%
WIG - Polonya	53,899.7	▼ -0.10%	▼ -2.83%	▼ -15.41%	▼ -23.51%
Prag SE - Prag	1,298.7	▲ 0.07%	▼ -1.50%	▼ -4.73%	▼ -9.63%
S&P/BMV IPC - Meksika	49,276.2	▲ 0.33%	▼ -2.48%	▼ -9.89%	▼ -7.06%
Merval - Arjantin	85,762.8	▲ 2.49%	▼ -0.78%	▼ -6.87%	▲ 0.56%
FTSE/JSE All - Endonezya	68,416.4	▲ 2.16%	▼ -1.82%	▼ -8.50%	▼ -8.84%
DFM General - Birleşik Arap Emirlikleri	3,528.5	▼ -1.93%	▼ -5.50%	▼ -0.37%	▲ 9.71%

*Haftalık değişim, önceki haftanın son işlem günü; aylık değişim, önceki ayın son işlem günü; yıllık değişim ise yılın son işlem gününe göre değişimi ifade eder.

Endeks küresel risk iştahındaki baskılanma nedeniyle satıcılı başlangıç yapabilir

Dün piyasalarda neler oldu?

BIST 100 endeksi güne %0,34 artışla 2.498,56 puandan başlangıç yaptı. Gün içinde dalgalı bir seyir izleyen endekste ABD piyasalarının açılmasının ardından kapanışa doğru satışlar arttı ve endeks günü %1,45 düşüşle 2.453,94 puan seviyesinde tamamladı. BIST-100 endeksinde bankacılık endeksi %1,69, sınai endeks %0,95 ve ulaştırma endeksi %0,70 geriledi. Endekste işlem hacmi 40,8 milyar TL seviyesinde gerçekleşti.

Bugün ne bekliyoruz?

Bugün yurt içinde endeksin küresel risk iştahındaki baskılanma nedeniyle satıcılı başlangıç yapabileceğini tahmin ediyoruz.

Bugün yurt içinde açıklanacak önemli bir veri bulunmuyor.

Gelecek gündemde neler var?

Cuma günü sanayi üretimi verisitağımızda olacak. Şubat ayı verisi aylık ve yıllık bazda sırasıyla %4,4 ve %13,3 artışlar kaydetti. Foreks anketine göre ekonomistlerin 2022 yılı Mart ayı takvim etkisinden arındırılmış sanayi üretimi yıllık medyan tahmini %8,5 artış yönünde oluştu.

BIST Verileri			
Endeksler	BIST 100	BIST Banka	BIST Sınai
Kapanış	2,453.9	2,061.8	4,316.9
Günlük Değ.	▼ -1.45%	▼ -1.69%	▼ -0.95%
Haftalık Değ.	▼ -0.50%	▼ -1.50%	▲ 0.84%
Yıllık Değ.	▲ 32.10%	▲ 29.20%	▲ 26.81%
Hacim (milyar TL)	40.8	6.0	20.4
Günlük Değ.	▲ 4.57%	▲ 16.39%	▲ 4.63%
3 Aylık Ortalama Hacim (milyar TL)	36.9	6.4	17.3
Günlük Değ. - 3 Aylık Ort.	▲ 10.50%	▼ -6.10%	▲ 18.05%

*Haftalık değişim, önceki haftanın son işlem günü; yıllık değişim ise yılın son işlem gününe göre değişimi ifade eder.

Türkiye Kapanışının Ardından Piyasalar			
	Türkiye Kapanışı	Türkiye Açılışı Öncesi	Değişim
\$/TL	15.3007	15.3413	▲ 0.27%
€/€	1.0546	1.0510	▼ -0.34%
\$/¥	130.20	129.63	▼ -0.44%
Altın	1,849.1	1,851.1	▲ 0.11%
S&P*	4,025.2	4,009.5	▼ -0.39%
Nasdaq*	12,302.8	12,233.5	▼ -0.56%

*Türkiye Açılışı Öncesi için belirtilen rakamlar, bir önceki günün kapanış verileridir.

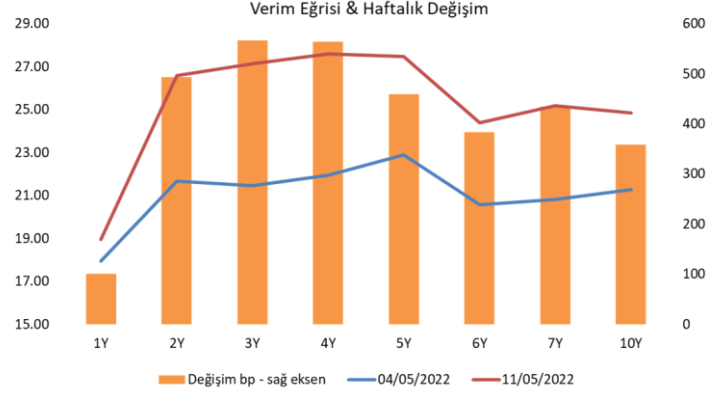
Türkiye - Ülke Risk Primleri (CDS)					
Değişimler	11/05/22	Günlük değ.	Haftalık değ.	Aylık değ.	Yıllık değ.
Türkiye 2 Yıllık	658.4	● -0.43%	● 12.70%	● 18.3%	● 70.6%
Türkiye 5 Yıllık	684.0	● -0.52%	● 10.94%	● 17.3%	● 67.8%
Türkiye 10 Yıllık	674.9	● -0.73%	● 11.17%	● 18.5%	● 55.1%

Tahvil ve Döviz Piyasasında Fiyatlamalar

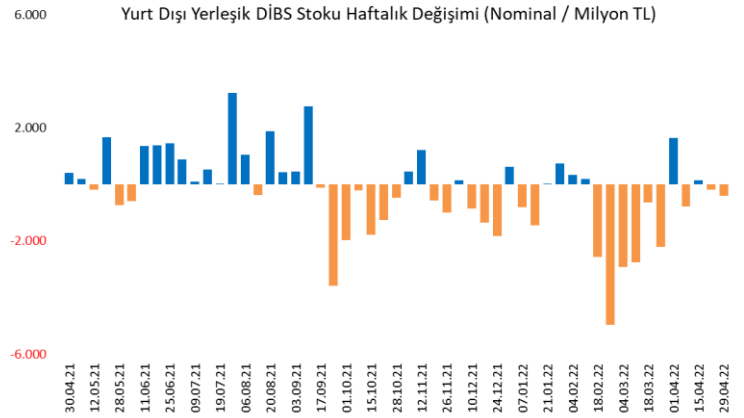
Beklentilerin üzerinde açıklanan ABD TÜFE verisi sonrası küresel tahvillerde dengelenme çabası izlenirken, ABD 10 yıllık tahvil faizi 2 bp faiz azalışla %2,97 fiyatlandı. Döviz verim eğrisinde ise alıcılı görünüm izlenirken, Hazine 10 yıllık tahvil faizi 7 bp azalışla %9,32 seviyesine geriledi. Yurt içi tahvil piyasasında tahvil faizlerindeki yükseliş devam ederken, işlem hacminin 6,2 milyar TL'ye yükseldiği günde, 5 yıl vadeli gösterge tahvil bileşik faizi önceki güne göre 149 bp artışla %27,48, 10 yıl vadeli gösterge tahvil bileşik faizi 111 bp artışla %25,01 seviyesinden günü tamamladı.

TL likidite tarafında TCMB 69 milyar TL'lik haftalık repo dönüşünü 90 milyar TL olarak yenilerken, APİ ile fonlama tutarı toplam 372 milyar TL'ye yükseldi. TLREF oranı ise %13,97 ile politikas faizinin hafif altında yer aldı. TCMB dün ayrıca haftalık vadeli Dolar/TL, Altın/TL kotasyon swap işlemleri ile 4,9 milyar TL ilave fonlama sağladı. Diğer yandan bugün valörlü yapılan 2 haftalık, 1 aylık Dolar/TL swap ihalesi sırasıyla %12,98 faiz ile 19,9 milyar TL, %13,00 faiz ile 14,3 milyar TL olarak sonuçlandı.

TCMB tarafından yayımlanan haftalık menkul kıymet istatistik verisine göre 29 Nisan ile biten haftada, DİBS stoku 5,2 milyar TL azalışla 1,513 trilyon TL nominal olurken, aynı hafta YD yerleşiklerin DİBS stoku ise yaklaşık 405 milyon TL azalışla 38,6 milyar TL seviyesine geriledi. Böylece YD yerleşiklerin DİBS stoku içindeki payı %2,55 oldu. Yurt içi yerleşiklerin döviz mevduatlarında ise geçtiğimiz hafta parite etkisinden arındırılmış olarak toplamda 126 milyon \$ azalış izlendi. Dağılım olarak gerçek kişilerin döviz mevduatında 86 milyon \$ artış, tüzel kişilerde ise 212 milyon \$ azalış görüldü.



Dönem	Ocak 22	Şubat 22	Mart 22	Nisan 22	11.05.22
Dönem Sonu TLREF Endeksi	1482,79	1498,93	1516,97	1537,04	1541,11
Aylık Ortalama	14,29%	14,12%	14,09%	14,12%	13,80%
PPK Toplantı Tarihi	26.05.2022 Perşembe		Günlük TLREF Oranı		13,97%



Yurt İçi Haberler

Hazine ve Maliye Bakanlığı, Nisan ayına ilişkin **nakit gerçekleştirmelerini** açıkladı. Nisan ayında nakit dengesinde 43 milyar 671 milyon lira açık oluştu. Verilere göre, geçen ay Hazinesinin nakit gelirleri 182, milyar lira, nakit giderleri 226,4 milyar lira oldu. Faiz dışı giderler 211,1 milyar lira, faiz ödemeleri ise 15,3 milyar lira olarak gerçekleşti. Faiz dışı denge ise 29 milyar 5 milyon lira açık verdi.

Türkiye imalat sektörünün ana ihracat pazarlarındaki faaliyet koşullarını ölçen İstanbul Sanayi Odası (İSO) Türkiye **İmalat Sektörü İhracat İklimi Endeksi** Nisan'da 54,4'e yükselerek Türk imalat ihracatçılarının talep ikliminde belirgin bir iyileşmeye işaret etti. Böylece ihracat iklimi son 15 aylık dönem boyunca güçlendi.

İnşaat maliyetlerinde yıllık enflasyonda rekor serisi hız kesmeden devam ediyor. Türkiye İstatistik Kurumu (TÜİK) verilerine göre, inşaat maliyet endeksi, Mart ayında aylık %9,6 yıllık %101,6 arttı. İnşaat maliyet endeksi yıllık bazda bir önceki ay %90,3 artış göstermişti. Yıllık bazda malzeme endeksi %128,1, işçilik endeksi %42,6 arttı.

Hazine ve Maliye Bakanı Nureddin Nebati, Avrupa İmar ve Kalkınma Bankası (EBRD) Governörler Kurulu Yıllık Toplantıları'na iştirak etti ve birçok mevkidaşıyla temaslarda bulundu. Nebati, burada ele alınan konulara ilişkin olarak, küresel jeopolitik gelişmelerin neden olabileceği ekonomik ve toplumsal sonuçların etkilerine dikkat çekmenin yanı sıra Türkiye'nin yeşil dönüşümde devreye aldığı çalışmaları aktararak yenilenebilir enerji yatırımlarına daha fazla yer verilmesi gerektiğinin altının çizildiğini belirtti.

Hazine ve Maliye Bakanı Nureddin Nebati enflasyonla mücadele kapsamında bugün sektör temsilcileriyle bir araya gelecek. Bakanlıktan yapılan açıklamaya göre Nebati gıda, beyaz eşya, yapı malzemeleri ve mobilya dahil olmak üzere birçok sektörde faaliyet gösteren iş dünyası temsilcileriyle görüşmelerde bulunacak. Toplantıda son dönemde yaşanan fiyat hareketleri hakkında kapsamlı bir değerlendirme yapılacak. Bakanlığın fahiş fiyat uygulamalarına başvuranlarla ilgili yaptığı çalışmalar neticesinde ortaya çıkan sonuçlar sektör temsilcileriyle paylaşılacak.

Yurt Dışı Haberler

ABD Hazine Bakanlığı Nisan ayına ilişkin bütçe dengesi raporunu yayımladı. Buna göre, 1 Ekim 2021'de başlayan ve 30 Eylül 2022'de sona erecek 2022 mali yılının Nisan ayında federal hükümetin bütçe fazlası 308 milyar dolar olarak hesaplandı. Federal hükümet, geçen yılın aynı ayında ise 226 milyar dolarlık bütçe açığı vermişti. Hükümetin gelirleri, Nisan'da geçen yılın aynı ayına kıyasla yüzde 97 artarak 864 milyar dolara yükselirken harcamaları yaklaşık %16 azalarak 555 milyar dolara geriledi.

ABD Başkanı Biden yaptığı yazılı açıklamada, Nisan ayı enflasyon verisine ilişkin değerlendirmede bulundu. Enflasyonun ülke genelinde aileler için bir zorluk olduğunu vurgulayan Biden, enflasyonu düşürmenin en önemli ekonomik önceliği olduğunu yineledi. Biden, "Nisan ayında yıllık enflasyonun ılımlı seyretmesi umutlandırıcı olsa da enflasyonun kabul edilemez derecede yüksek olduğu bir gerçek." ifadesini kullandı.

St Louis Fed Başkanı James Bullard, Fed'in ısrarcı şekilde yüksek enflasyonu kontrol altına almak, aşağı getirmek için faiz artırımlarına devam etmesi gerektiğini, ancak şu an için 75 baz puanlık bir artırım beklemediğini söyledi.

Çin'in üçüncü büyük gayrimenkul geliştirme şirketi olan **Sunac China Holdings**, ABD doları cinsinden tahvilinin kupon ödemesini yerine getiremedi. Sunac China, 742 milyon dolar tutarındaki offshore tahvilinin kupon ödemesini dün gerçekleştirmedi. Şirket, Ekim 2023 vadeli tahvilin 29,5 milyon dolar tutarındaki kupon ödemesini yerine getiremediğini teyit etti ve geçtiğimiz ay yapamadığı toplam 75,3 milyon dolarlık 3 kupon ödemesini verilen 30 günlük süreçte ödemeyi beklemediğini de vurguladı.

Avrupa Merkez Bankası Başkanı Lagarde yaptığı konuşmada Temmuz ayında faiz artışı sinyali verdi. Lagarde ilk faiz artışının varlık alım programının bitişinden 'birkaç hafta sonra' gerçekleşebileceğini söyledi. Lagarde böylece yaz aylarında faiz artışlarına başlanması konusunda görüş bildiren diğer Merkez Bankası yetkililerine katıldı.

Atlanta Fed Başkanı Raphael Bostic, enflasyon yüksek kalmaya devam ettikçe Fed'in faiz oranlarını artırmayı sürdüreceğini söyledi.

Şirket Haberleri

Arçelik (ARCLK, Nötr): Pay geri alım işlemleri kapsamında 11.05.2022 tarihinde 69,65 TL - 70,50 TL fiyat aralığından (ortalama 70,2288 TL) 969.500 adet pay geri alınmış olup, Şirketin sahip olduğu ARCLK payları 63.924.388 adete ulaştı (Şirket sermayesine oranı %9,4601).

Hisse Verileri		Piyasa Çarpanları	
Hisse Kodu	ARCLK	F/K	15,2
Cari Fiyat (TL)	70,55	FD/FAVÖK	8,8
52H En Yüksek (TL)	72,95	FD/Satışlar	0,8
52H En Düşük (TL)	27,77	PD/DD	2,3
Piyasa Değeri (mn TL)	47.672,6	Relatif Performans	
Piyasa Değeri (mn USD)	3.137,9	S1H	3,8%
Halka Açıklık Oranı (%)	25%	S1A	11,3%
Endeks Payı (BIST100)	1,9%	S3A	10,8%
Temettü Verimi	3,1%	S1Y	54,5%
3A Hacim (mn TL)	269,2	YB	19,5%

Sabancı Holding (SAHOL, Nötr): Pay geri alım işlemleri kapsamında; Borsa İstanbul'da pay başına 19,91 TL – 20,00 TL (ağırlıklı ortalama 19,96 TL) fiyat aralığından toplam 200.000 TL nominal değerli SAHOL payları geri alındı. Bu işlemlerle birlikte, 11.05.2022 tarihi itibarıyla geri alınan payların toplam nominal değeri 44.927.028 TL olup, bu payların sermayeye oranı %2,2019'a ulaştı.

Hisse Verileri		Piyasa Çarpanları	
Hisse Kodu	SAHOL	F/K	2,2
Cari Fiyat (TL)	20,16	FD/FAVÖK	2,1
52H En Yüksek (TL)	22,42	FD/Satışlar	1,9
52H En Düşük (TL)	7,89	PD/DD	0,7
Piyasa Değeri (mn TL)	41.134,5	Relatif Performans	
Piyasa Değeri (mn USD)	2.707,5	S1H	-0,4%
Halka Açıklık Oranı (%)	49%	S1A	-2,3%
Endeks Payı (BIST100)	3,3%	S3A	16,1%
Temettü Verimi	3,3%	S1Y	74,2%
3A Hacim (mn TL)	688,2	YB	27,1%

Skor Kart: Şirketler ile ilgili Skor Kart'lara [buradan](#) ulaşabilirsiniz. Hisse senedine ilişkin güncel piyasa verilerinin yanı sıra, şirketin son 16 çeyreğine ilişkin önemli rasyo ve finansal verilerinin sunulduğu bir data setidir. Skor Kart ile bilanço dönemlerini takip edebilir, şirket bilançoları dahil tüm finansal verilere ulaşabilir ve güvenli yatırımın avantajlarından faydalanabilirsiniz.

Şirket Haberleri

Vestel Beyaz Eşya (VESBE, Nötr): Vestel Beyaz Eşya hisse başına net 0,4364430 TL, brüt 0,3927987 TL nakit temettü dağıtım kararını genel kurulda onayladı. Kesinleşen temettü dağıtım tarihinin 30.06.2022 olduğu bildirildi. Hisse son kapanış fiyatına göre %4,6 temettü verimliliğine işaret ediyor.

Hisse Verileri		Piyasa Çarpanları	
Hisse Kodu	VESBE	F/K	8,5
Cari Fiyat (TL)	9,45	FD/FAVÖK	6,3
52H En Yüksek (TL)	9,85	FD/Satışlar	1,0
52H En Düşük (TL)	4,89	PD/DD	2,8
Piyasa Değeri (mn TL)	15.120,0	Relatif Performans	
Piyasa Değeri (mn USD)	995,2	S1H	2,0%
Halka Açıklık Oranı (%)	13%	S1A	10,3%
Endeks Payı (BIST100)	0,3%	S3A	11,4%
Temettü Verimi	4,2%	S1Y	4,2%
3A Hacim (mn TL)	94,0	YB	-12,2%

Emlak Konut GYO (EKGYO, Nötr): Şirket projelerinden İstanbul Avcılar Firuzköy 1. Etap 1. Kısım Arsa Satışı Karşılığı Gelir Paylaşımı İşi ihalesinin 1. oturumunun 24.05.2022 Salı günü saat 11:00'da yapılacağı bildirildi.

Hisse Verileri		Piyasa Çarpanları	
Hisse Kodu	EKGYO	F/K	5,3
Cari Fiyat (TL)	2,75	FD/FAVÖK	4,4
52H En Yüksek (TL)	3,06	FD/Satışlar	1,5
52H En Düşük (TL)	1,68	PD/DD	0,6
Piyasa Değeri (mn TL)	10.450,0	Relatif Performans	
Piyasa Değeri (mn USD)	687,8	S1H	2,4%
Halka Açıklık Oranı (%)	51%	S1A	3,1%
Endeks Payı (BIST100)	0,9%	S3A	3,2%
Temettü Verimi	3,7%	S1Y	-17,4%
3A Hacim (mn TL)	779,3	YB	1,1%

Skor Kart: Şirketler ile ilgili Skor Kart'lara [buradan](#) ulaşabilirsiniz. Hisse senedine ilişkin güncel piyasa verilerinin yanı sıra, şirketin son 16 çeyreğine ilişkin önemli rasyo ve finansal verilerinin sunulduğu bir data setidir. Skor Kart ile bilanço dönemlerini takip edebilir, şirket bilançoları dahil tüm finansal verilere ulaşabilir ve güvenli yatırımın avantajlarından faydalanabilirsiniz.

Çarpanlar Bazında BIST

BIST 100 F/K (Cari)

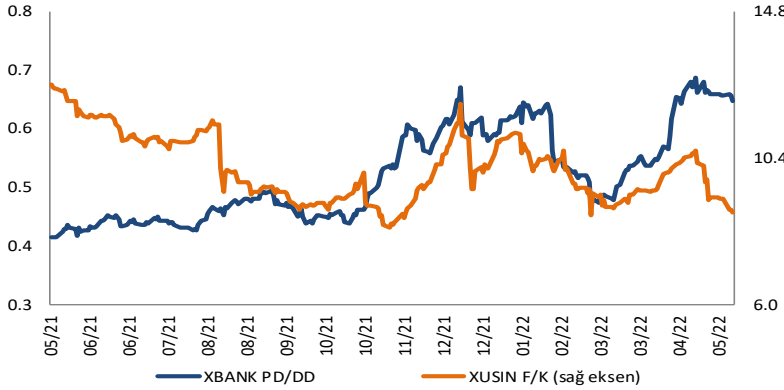


BIST100 F/K Çarpanı (Cari)

	Son 3 Ay	Son 1 Yıl
Kapanış		5.79x
Minimum	5.79x	5.79x
Maksimum	7.31x	9.06x
Ortalama	6.46x	7.04x
Minimuma Uzaklık	0.00x	0.00x
Maksimuma Uzaklık	-1.52x	-3.27x
Performans	-17.0%	-22.4%

Mevcut durumda, son üç aylık ortalama çarpan seviyesine %12; son bir yıllık ortalama çarpan seviyesine %21.6 yakınız.

XBANK PD/DD (Cari) / XUSIN F/K (Cari)



XBANK PD/DD Çarpanı (Cari)

	Son 3 Ay	Son 1 Yıl
Kapanış		0.65x
Minimum	0.47x	0.41x
Maksimum	0.69x	0.69x
Ortalama	0.57x	0.52x
Minimuma Uzaklık	0.18x	0.23x
Maksimuma Uzaklık	-0.04x	-0.04x
Performans	5.6%	59.2%

Mevcut durumda, son üç aylık ortalama çarpan seviyesine %11; son bir yıllık ortalama çarpan seviyesine %19.6 yakınız.

XUSIN F/K (Cari)



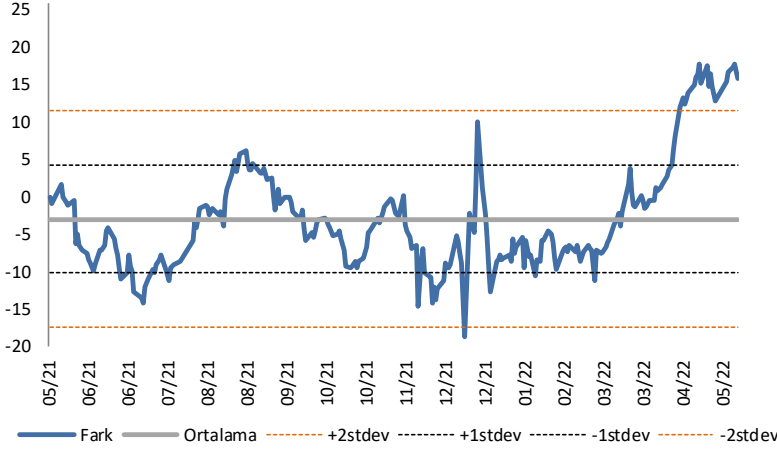
XUSIN F/K Çarpanı (Cari)

	Son 3 Ay	Son 1 Yıl
Kapanış		8.74x
Minimum	8.65x	8.32x
Maksimum	10.61x	12.57x
Ortalama	9.53x	10.07x
Minimuma Uzaklık	0.09x	0.42x
Maksimuma Uzaklık	-1.87x	-3.83x
Performans	2.2%	-18.7%

Mevcut durumda, son üç aylık ortalama çarpan seviyesine %9; son bir yıllık ortalama çarpan seviyesine %15.3 yakınız.

BIST vs MSCI GOÜ Piyasa Göstergeleri

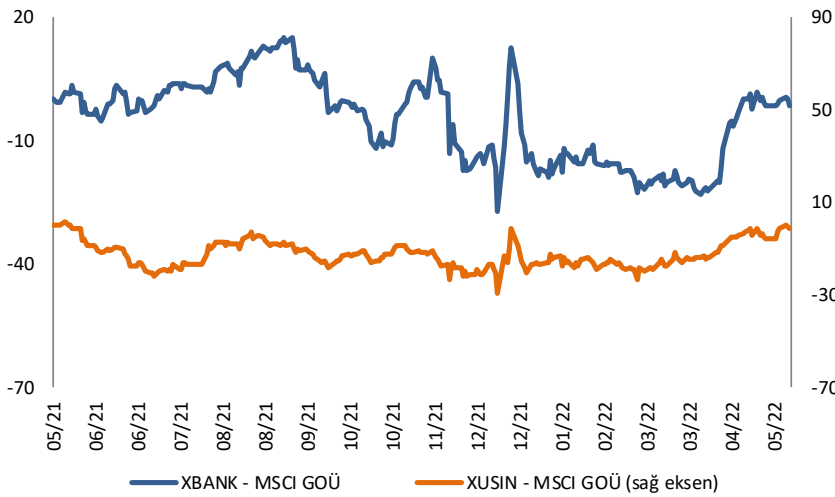
BIST100 - MSCI GOÜ

BIST 100 - MSCI GOÜ Endeksi Farkı
(Normalize Edilmiş)

	Son 3 Ay	Son 1 Yıl
Kapanış		15.86
Minimum	-11.1	-18.7
Maksimum	17.9	17.9
Ortalama	3.5	-3.0
Minimuma Uzaklık	27.0	34.6
Maksimuma Uzaklık	-2.0	-2.0
Performans	-16.8%	-22.4%

Mevcut durumda, son üç aylık ortalama seviyeye 12.4 puan; son bir yıllık ortalama seviyeye 18.8 puan yakınız.

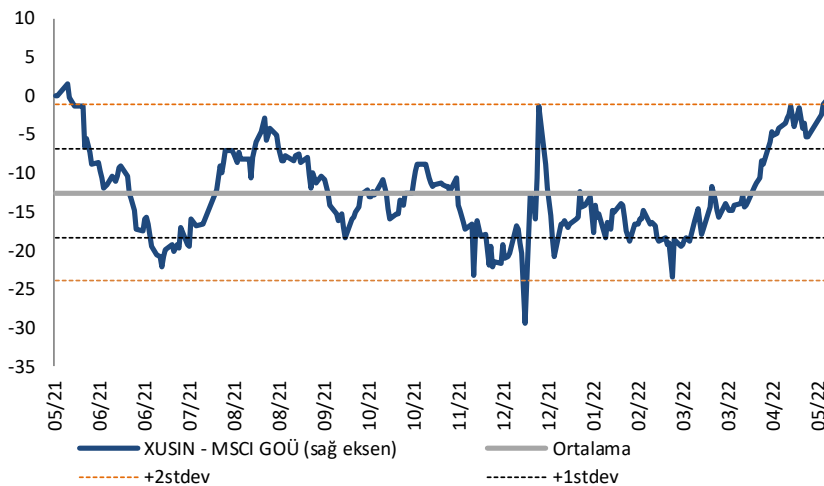
XBANK - MSCI GOÜ / XUSIN - MSCI GOÜ

XBANK - MSCI GOÜ Bankacılık Endeksi Farkı
(Normalize Edilmiş)

	Son 3 Ay	Son 1 Yıl
Kapanış		-1.7
Minimum	-22.9	-27.1
Maksimum	1.9	15.2
Ortalama	-13.0	-4.7
Minimuma Uzaklık	21.2	25.4
Maksimuma Uzaklık	-3.5	-16.9
Performans	-8.3%	2.0%

Mevcut durumda, son üç aylık ortalama seviyeye 11.3 puan; son bir yıllık ortalama seviyeye 3.1 puan yakınız.

XUSIN - MSCI GOÜ Sanayi Endeksi

XUSIN - MSCI GOÜ Sanayi Endeksi Farkı
(Normalize Edilmiş)

	Son 3 Ay	Son 1 Yıl
Kapanış		-1.3
Minimum	-23.5	-29.4
Maksimum	0.0	1.6
Ortalama	-11.4	-12.6
Minimuma Uzaklık	22.2	28.1
Maksimuma Uzaklık	-1.3	-2.9
Performans	-8.7%	-10.9%

Mevcut durumda, son bir yıllık maksimum seviyeye 2.9 puan yakınız.

AKLIN YOLU AÖS

AÖS, Google Play ve App Store'da!
Geç kalmadan akıllı telefonunuza yükleyin.

Sonuç veren yatırım kararlarının
püf noktası, finans piyasalarını
doğru yorumlamaktır.
Kişisel finansal asistanınız
AÖS'le tanışın,
akıl odaklı öneriler sayesinde
yatırım deneyiminizi iyileştirin.



Haftalık Veri Takvimi						
Tarih	TSİ	Ülke	Açıklanacak Veri	Dönemi	Beklenti	Önceki
9 Mayıs		Çin	Dış Ticaret Dengesi (milyar yuan)	Nisan	50.65	47.38
9 Mayıs		Çin	İhracattaki Değişim (Yıllık)	Nisan	2.7%	14.7%
9 Mayıs		Çin	İthalattaki Değişim (Yıllık)	Nisan	-3.0%	-0.1%
9 Mayıs	02:50	Japonya	BoJ Toplantı Tutanaqları			
9 Mayıs	03:30	Japonya	Jibun Bank Hizmet PMI (Final)	Nisan	-	50.5
9 Mayıs	11:30	Euro Bölgesi	Sentix Yatırımcı Güveni	Mayıs	-20.0	-18.0
10 Mayıs	10:00	Türkiye	İşsizlik Oranı	Mart	-	10.7%
10 Mayıs	12:00	Euro Bölgesi	ZEW Beklenti Anketi	Mayıs	-	-43.0
10 Mayıs	12:00	Almanya	ZEW Beklenti Anketi	Mayıs	-41.5	-41.0
10 Mayıs	12:00	Almanya	ZEW Cari Durum Anketi	Mayıs	-	-30.8
10 Mayıs	14:40	ABD	FED Yetkilisi Williams'ın Konuşması			
10 Mayıs	16:15	ABD	FED Yetkilisi Barkin'in Konuşması			
10 Mayıs	17:00	Almanya	AMB Yetkilisi Nagel'in Konuşması			
10 Mayıs	20:00	ABD	FED Yetkilisi Waller ve Kashkari'nin Konuşması			
10 Mayıs	22:00	ABD	FED Yetkilisi Mester'in Konuşması			
11 Mayıs	02:00	ABD	FED yetkilisi Bostic'in Konuşması			
11 Mayıs	04:30	Çin	TÜFE (Yıllık)	Nisan	1.9%	1.5%
11 Mayıs	04:30	Çin	ÜFE (Yıllık)	Nisan	7.8%	8.3%
11 Mayıs	09:00	Almanya	TÜFE (Aylık)	Nisan	0.8%	0.8%
11 Mayıs	09:00	Almanya	TÜFE (Yıllık)	Nisan	7.4%	7.4%
11 Mayıs	11:00	Euro Bölgesi	AMB Başkanı Lagarde'ın Konuşması			
11 Mayıs	15:30	ABD	TÜFE (Aylık)	Nisan	0.2%	1.2%
11 Mayıs	15:30	ABD	TÜFE (Yıllık)	Nisan	8.1%	8.5%
11 Mayıs	15:30	ABD	Çekirdek TÜFE (Aylık)	Nisan	0.4%	0.3%
11 Mayıs	15:30	ABD	Çekirdek TÜFE (Yıllık)	Nisan	6.1%	6.5%
11 Mayıs	17:30	Türkiye	Nakit Dengesi (milyar TL)	Nisan	-	-40.6
12 Mayıs	02:50	Japonya	Ödemeler Dengesi (milyar yen)	Mart	1750.0	1648.3
12 Mayıs	02:50	Japonya	Ticaret Dengesi (milyar yen)	Mart	107.0	176.8
12 Mayıs	11:05	Euro Bölgesi	AMB Yetkilisi De Cos'un Konuşması			
12 Mayıs	15:30	ABD	İşsizlik Maaşı Başvuruları	Haftalık	-	200K
12 Mayıs	15:30	ABD	Devam Eden Başvurular	Haftalık	-	1384K
12 Mayıs	15:30	ABD	ÜFE (Aylık)	Nisan	0.5%	1.4%
12 Mayıs	15:30	ABD	ÜFE (Yıllık)	Nisan	10.7%	11.2%
12 Mayıs	15:30	ABD	Çekirdek ÜFE (Aylık)	Nisan	0.6%	1.0%
12 Mayıs	15:30	ABD	Çekirdek ÜFE (Yıllık)	Nisan	8.9%	9.2%
13 Mayıs		Çin	1 Yıllık Borçlanma Faizi	Mayıs	2.80%	2.85%
13 Mayıs	10:00	Türkiye	Sanayi Üretimi (Aylık)	Mart	-	4.4%
13 Mayıs	10:00	Türkiye	Sanayi Üretimi (Yıllık)	Mart	-	13.3%
13 Mayıs	11:10	Euro Bölgesi	AMB Yetkilisi Centeno'nun Konuşması			
13 Mayıs	12:00	Euro Bölgesi	Sanayi Üretimi (Aylık)	Mart	-0.5%	0.7%
13 Mayıs	12:00	Euro Bölgesi	Sanayi Üretimi (Yıllık)	Mart	0.5%	2.0%
13 Mayıs	15:30	ABD	İthalat Fiyat Endeksi (Aylık)	Nisan	0.6%	2.6%
13 Mayıs	15:30	ABD	İthalat Fiyat Endeksi (Yıllık)	Nisan	-	12.5%
13 Mayıs	15:30	ABD	İhracat Fiyat Endeksi (Aylık)	Nisan	0.7%	4.5%
13 Mayıs	15:30	ABD	İhracat Fiyat Endeksi (Yıllık)	Nisan	-	18.8%
13 Mayıs	17:00	ABD	Michigan Üniversitesi Beklenti Endeksi	Mayıs	63.7	65.2
13 Mayıs	17:00	ABD	Michigan Üniversitesi 1 Yıllık Enflasyon Beklentisi	Mayıs	5.4%	5.4%
13 Mayıs	18:00	ABD	FED Yetkilisi Kashkari'nin Konuşması			
13 Mayıs	19:00	ABD	FED Yetkilisi Mester'in Konuşması			

Kaynak: Bloomberg, TCMB, TÜİK, HLY Araştırma



Halk Yatırım Araştırma



Halkyatirimarastirma@halkyatirim.com.tr



+90 212 314 81 81

Halk Yatırım Araştırma

Banu KIVCI TOKALI	Araştırma Direktörü	BTokali@halkyatirim.com.tr +90 212 314 81 88
İlknur TURHAN	Müdür Perakende, Cam, Çimento, GYO, Mobilya, Gıda	ITurhan@halkyatirim.com.tr +90 212 314 81 85
Ebru USTA	Yönetmen Strateji, Makroekonomi	EUsta@halkyatirim.com.tr +90 212 314 82 16
Ayşegül BAYRAM	Uzman Strateji, Telekom, Madencilik, Savunma, Yazılım, Teknoloji	ABayram@halkyatirim.com.tr +90 212 314 87 30
Mehmet Bilal BİRCAN	Uzman Havacılık, Dayanıklı Tüketim	MBircan@halkyatirim.com.tr +90 212 314 82 53
Emil ABDULLAYEV	Uzman Yardımcısı Demir-Çelik, Petrol & Gaz	EAbdullayev@halkyatirim.com.tr +90 212 314 87 24
Yasin SARIHAN	Uzman Yardımcısı Otomotiv	YSarihan@halkyatirim.com.tr +90 212 314 87 26

ÇEKİNCE

Bu rapor ve yorumlardaki yazılar, bilgiler ve grafikler yalnızca bilgi edinilmesi amacıyla derlenmiştir. Burada yer alan yatırım bilgi, yorum ve tavsiyeleri yatırım danışmanlığı kapsamında değildir. Yatırım danışmanlığı hizmeti, yetkili kuruluşlar tarafından kişilerin risk ve getiri tercihleri dikkate alınarak kişiye özel, imzalanacak yatırım danışmanlığı sözleşmesi çerçevesinde sunulmaktadır. Burada yer alan yorum ve tavsiyeler ise genel niteliktedir. Bu tavsiyeler mali durumunuz ile risk ve getiri tercihlerinize uygun olmayabilir. Bu nedenle, sadece burada yer alan bilgilere dayanarak yatırım kararı verilmesi beklentilerinize uygun sonuçlar doğurmayabilir. Halk Yatırım, bu bilgilerin doğru, eksiksiz ve değişmez olduğunu garanti etmez, bilgi eksikliği ve yanlışlığından hiçbir şekilde sorumlu tutulamaz. Raporda yer alan ifadeler, hiçbir şekilde alış veya satış teklifi olarak değerlendirilemez. Halk Yatırım'ın rapordaki bilgiler dolayısıyla ortaya çıkabilecek doğrudan ve dolaylı kazanç ve zararlarla ilgili herhangi bir sorumluluğu yoktur. Bu ileti 05 Kasım 2014 tarih ve 29166 sayılı Resmî Gazetede yayınlanan ve 01 Mayıs 2015 tarihinde yürürlüğü giren "Elektronik Ticaretin Düzenlenmesi Hakkında" çıkan kanunun 2.Maddesi c bendinde belirtilen Ticari Elektronik ileti kapsamında değildir.

